



CÂMARA MUNICIPAL DE XAMBRÊ

ESTADO DO PARANÁ

Av. Alberto Byington n°. 665 Tel. (44) 3632.1272
EMAIL camaraxbr@yahoo.com.br CEP. 87535000



Ata n°. 3529/2021

Ata da Sessão Solene da Câmara Municipal de Xamborê, realizada aos 26 dias do mês de fevereiro de 2021, às 10h00min, para apresentação da Audiência Pública, para demonstração do cumprimento das Metas Fiscais referente ao terceiro quadrimestre do exercício financeiro do exercício de 2020 e apresentação das metas e resultados do Fundo de Previdência do Município de Xamborê. Iniciada a Sessão o apresentador agradeceu a presença dos senhores vereadores presentes, e dos secretários municipais. Passando a apresentação dos Slides com mostra dos dados contábeis ocorridos de janeiro até DEZEMBRO de 2020. Foi apresentado o Quadro que compara as receitas e despesas ocorridas até o terceiro quadrimestre, referente aos anos 2017 a 2020; em seqüência apresentou o quadro dos valores retidos para o Fundeb e dos valores recebidos do Fundeb; Ato contínuo apresentou o quadro onde demonstra os valores recebidos de convênios e programas até 31/12/2020; continuando foi apresentado o quadro de despesas realizadas por órgão do Executivo e também por departamento; Continuando foi apresentado o Quadro dos recursos recebidos dos Governos Federal e Estadual onde são descontados 20% das receitas para o FUNDEB Nacional; apresentou também o quadro das receitas próprias do Município que tem aplicação obrigatória de 25% em Educação; Foi demonstrado em seqüência o quadro das receitas resultantes de impostos repassados pelos governos federal e estadual com aplicação de 5% além daqueles já retidos pelo Fundeb; no quadro resumo da aplicação dos recursos com Ensino Fundamental, constatou se a aplicação até o quadrimestre de 24,28%, sendo esclarecido que a meta de 25% não foi atingido por motivo do Coronavírus, uma vez que não houve aulas em quase todo o ano, mas os recursos foram reservados em conta corrente, na seqüência apresentou o quadro de gasto com a saúde pública, detalhando as receitas com aplicação obrigatória de 15%,




CÂMARA MUNICIPAL DE XAMBRÊ

ESTADO DO PARANÁ

Av. Alberto Byington nº. 665 Tel. (44) 3632.1272

EMAIL camaraxbr@yahoo.com.br CEP. 87535000










verificando-se um índice aplicado de 27,00%; Foi demonstrado o quadro de despesas com pessoal ocorridos nos últimos 12 meses e verificou-se o percentual de gasto em 39,84%; Sendo ainda apresentado o quadro demonstrativo da Dívida Pública. Foi aberta a chance de discussão e comentário dos presentes. Sendo apresentadas ainda, as receitas e despesas realizadas pelo Fundo de Previdência até o 3º quadrimestre com apresentação dos saldos bancários existentes no Prevíx. Terminada as apresentações foi deixada a palavra livre para quem desejasse fazer comentários e considerações pelos presentes, sendo feito varias colocações pelo professores aos alunos presentes. Lavrou-se a presente ata que fará parte no livro de atas do Legislativo Municipal de Xamburé.

EDSON BOTELHO
Presidente

ADRIANO CARDOZO DA SILVA
1º Secretário

AUDIÊNCIA PÚBLICA PARA APRESENTAÇÃO DO CUMPRIMENTO DO CUMPRIMENTO DAS METAS FISCAIS DO 3º QUADRIMESTRE DO EXERCÍCIO DE 2020.

26 DE FEVEREIRO DE 2021, ÀS 10H30MIN
LOCAL: CÂMARA MUNICIPAL DE XAMBRE

Nome completo	RG	Assinatura
EDSON BOTEHO	4.366.817-0	
Yzma F. Viana	1.112.272-8	
JOÃO MENDONÇA FILHO	448447-0F	
JOSÉ DOS SANTOS SILVA	5.023.173-9	
Jose Luiz Branco	3.632.063-0	A/B
Reginaldo Regina B. Demarqui	802.284.229-19	Reginaldo B. B. Demarqui
Helena Cardoso dos Santos	1.080.152-4	
Elton	065859.032	
Edinivaldo Lima Ventura	695994.029-87	E. L. V.
Luís Felipe Marques		

Egle Alonzo FERNANDES

Edenilde Duffi de Souza 5212953-0





RENTABILIDADE DA CAIXA

	SALDO INICIAL	JUROS	RENDIMENTO	SALDO FINAL
jan/20	1.402.515,08	0,25%	3.459,45	1.405.974,53
fev/20	1.405.974,53	0,44%	6.171,14	1.412.145,67
mar/20	1.412.145,67	-7,10%	-100.292,46	1.311.853,21
abr/20	1.311.853,21	1,50%	17.095,31	1.328.948,52
mai/20	1.328.948,52	1,50%	19.942,35	1.348.890,87
jun/20	1.348.890,87	2,03%	27.317,66	1.376.208,53
jul/20	1.376.208,53	4,28%	60.209,31	1.436.417,84
ago/20	1.436.417,84	-1,83%	-26.292,03	1.410.125,81
set/20	1.410.125,81	-1,53%	-21.621,71	1.388.504,10
out/20	1.388.504,10	0,19%	2.687,09	1.391.191,19
nov/20	1.391.191,19	1,99%	27.663,56	1.418.854,76
dez/20	1.418.854,76	4,84%	68.678,98	1.487.533,74
TOTAL		6,45%	85.018,66	SALDO 31/12/20
<i>Rentabilidade Média Mensal</i>		0,54%	7.084,89	1.487.533,74



OBRIGADO PELA ATENÇÃO

QUALQUE DUVIDAS
COMPARECER AO PREVIX

PREFEITURA MUNICIPAL

MUNICÍPIO DE XAMBRE
Estado do Paraná

AUDIÊNCIA PÚBLICA

METAS FISCAIS

3º QUADRIMESTRE

2020

Quadro Comparativo da Execução Orçamentária 2017 a 2020

Anos	Receitas	Despesas	Diferença	Sup/Déf.
2017	18.697.750,07	17.509.375,45	1.188.374,62	Superávit
2018	21.477.755,53	21.131.660,05	346.095,48	Superávit
2019	22.555.558,77	21.401.550,51	1.154.008,26	Superávit
2020	23.179.273,28	22.015.887,64	1.163.385,64	Superávit

ORIGEM DOS RECURSOS: FUNDEB E O.P. CRÉDITO ATÉ 3º QUADRIMESTRE DE 2020

<i>FUNDEB RECEBIDO</i>	2.536.402,78
<i>FUNDEB DESCONTADO</i>	2.872.859,35
PERCA PARA O FUNDEB	-336.457,07

RESUMO DAS RECEITAS DE CONVÊNIOS E PROGRAMAS EXERCÍCIO DE 2020

RECEITAS	TOTAL
Transferência do Salário Educação	195.528,82
Transferencia do FNDE - PDDE	2.660,00
Transferência do FNDE - Merrenda Escolar	74.681,20
Transferência do FNDE - Transporte Escolar	39.476,07
Transferência do FNAS - Assistência Social	232.786,02
Outras Transferências do FNDE	676,11
Participação nas Multas do Estado	4.072,42
Transferecia do Estado p/ Assist Social	15.000,00
SUBTOTAL	564.880,64

RESUMO DOS RECURSOS DO SUS EXERCÍCIO DE 2020

Transferências do Estado para Educação	64.389,10
Transferências do SUS da União	1.459.806,10
Transferências do SUS da Estado	162.782,46
Recursos do Covid 19 - Livre	1.213.319,46
Recursos do Covid 19 Saude	820.487,40
Convênio com a União para a Saúde	29.092,64
Convênio com a União outras áreas	629.337,14
Convênio Estado p/ Saúde	544.366,03
TOTAL	5.488.060,97

CONSOLIDAÇÃO DA DESPESA EMPENHADA POR METAS DE GOVERNO - ATÉ 3º QUADRIMESTRE DE 2020

Administração Direta	Realizada	%
COORDENAÇÃO SUPERIOR	613.478,52	2,79
SECRETARIA DE ADMINISTRAÇÃO GERAL	3.610.145,48	16,40
SECRETARIA DA FAZENDA	1.073.626,47	4,88
SECRETARIA DA AGRICULTURA E PECUÁRIA	357.770,50	1,63
SECRETARIA DE OBRAS E VIAÇÃO	4.532.439,34	20,59
SECRETARIA DE INDUSTRIA E COMERCIO	39.531,21	0,18
SECRETARIA DA SAUDE	6.715.543,63	30,50
SECRETARIA DE ASSISTÊNCIA SOCIAL	885.922,30	4,02
SECRETARIA DE EDUCAÇÃO, CULTURA E ESPORT	4.187.430,19	19,02
TOTAL DA DESPESA ADMINISTRAÇÃO DIRETA	22.015.887,64	100,00

RECEITA E DESPESA COM ENSINO

Demonstrativo dos descontos para o FUNDEB e retorno do FUNDEB - Janeiro a Dezembro/2020

F.P.M.	8.817.734,24	20%	1.763.546,85
I.T.R.	135.516,62		27.103,32
I.P.I. EXP.	-		-
I.C.M.S.	4.783.182,99		956.636,60
I.P.V.A.	549.720,11		109.944,02
FDO EXPORT	78.149,55		15.629,91
TOTAL			2.872.860,70
RETORNO			2.536.402,78
PERCA			336.457,07

Recursos dos 25% das Receitas Provenientes de Impostos

Receitas	Valor	%	Dest. Educação
Recursos Próprios	2.038.523,50		546.197,28
IPTU	544.712,73		136.178,18
IRRF	506.817,31		126.704,33
ISSQN	520.230,19		130.057,55
ITBI	401.923,63		100.480,91
Dívida Ativa/Mul/Juros	16.084,44		4.021,11
1% do FPM	-		-
Descontos Concedidos	48.755,20		48.755,20
Total Geral	2.038.523,50	25%	546.197,28

Recursos dos 5% das Receitas Provenientes de Impostos

Receitas	Valor	%	Dest. Educação	
Transferências da União	8.953.250,86	5%	447.662,54	
Cota - Parte FPM	8.817.734,24		440.886,71	
ITR	135.516,62		6.775,83	
ICMS Desonerado LC	-		-	
Transferência do Estado	5.411.052,65		270.552,63	
ICMS	4.783.182,99		239.159,15	
IPVA	549.720,11		27.486,01	
Fdo -Exportação	78.149,55		3.907,48	
Total Geral	14.364.303,51		5%	718.215,18

Demonstrativos dos Recursos destinados e Aplicados na Educação - Até o 2º Quadrimestre

Recursos Recebidos do FUNDEB	2.536.402,78
5% de Transferências	718.215,18
25% Receitas de Impostos	546.197,28
TOTAL = APLICAÇÃO MÍNIMA	3.800.815,24
Despesa Liquidadas	3.691.647,13
Perca para o Fundeb	336.457,07
Valor Efetivamente Aplicado	4.115.385,16
Valor Aplicado a Maior	314.569,92
Aplicado %	24,28%
Saldo em Bancos C/ Fundeb	147.192,66
Saldo em Bancos C/ Educação	212.265,12

Demonstrativos da Receita e Despesa com Saúde Pública

Recursos dos 15% das Receitas Provenientes de Impostos

Receitas	Valor	%	Dest. Saúde	
Recursos Próprios	2.038.523,50		305.778,53	
IPTU	544.712,73	15%	81.706,91	
IRRF	506.817,31		76.022,60	
ISS	520.230,19		78.034,53	
ITBI	401.923,63		60.288,54	
Dívida Ativa/Juros/Multa	16.084,44		2.412,67	
Descontos Concedidos	48.755,20		7.313,28	
Sub-total	2.038.523,50		15%	305.778,53

Recursos dos 15% das Receitas Provenientes de Impostos

Transferências da União	8.953.250,86	15%	1.342.987,63	
Cota - Parte FPM	8.817.734,24		1.322.660,14	
ITR	135.516,62		20.327,49	
ICMS Desoneração	-		-	
Transferência do Estado	5.411.052,65		811.657,90	
ICMS	4.783.182,99		717.477,45	
IPVA	549.720,11		82.458,02	
IPI -Exportação	78.149,55		11.722,43	
Total Geral	14.364.303,51		15%	2.154.645,53

DEMONSTRATIVO DOS RECURSOS DESTINADOS À SAÚDE - JANEIRO A DEZEMBRO 2020

RECURSOS VINCULADOS	VALOR
Receita de Recurso da E.C.29 – 15%	2.154.645,53
Recursos do SUS - Atenção Básica	1.002.439,62
Transf. Do Estado - PSF / Estadual	505.040,74
Outras Transf. de recursos para Saúde	-
Total dos recursos destinados à Saúde até o 3º quadrimestre de 2020	3.662.125,89

DEMONSTRATIVO DA APLICAÇÃO DOS RECURSOS DA SAÚDE - Janeiro a Dezembro 2020

Receita E.C. 29 - 15% Impostos	2.460.424,06
TOTAL APLICAÇÃO MÍNIMA	2.460.424,06
Despesa Liquidada até 31/12/2020	4.428.488,07
Valor Aplicado à Maior	1.968.064,01
Aplicado %	27,00%
Saldo em Banco Fonte 303 - (15%)	9.678,88
Saldo em Banco Fontes 494 a 499 (SUS)	792.506,22

**Relatórios de Gestão Fiscal
Janeiro a Dezembro 2020**

**RELATÓRIO DE GESTÃO FISCAL
DEMONSTRATIVO DOS GASTOS COM PESSOAL
EXERCÍCIO MÓVEL (janeiro a Dezembro/20)**

	12 MESES
Despesa Líquida com Pessoal	9.444.137,42
RECEITA CORRENTE LÍQUIDA – RCL	23.705.427,14
% do Total da despesa líquida com Pessoal em relação à RCL	39,84%

**DEMONSTRATIVO DA DÍVIDA
FUNDADA INTERNA**

OPERAÇÕES DE CRÉDITO	
Saldo em 31/08/2020	3.295.276,38
Amortização	128.878,29
Inscrição/atualização	0,00
SALDO EM 31/12/2020	3.166.398,09

Unidade Gestora.....: PREFEITURA MUNICIPAL

Codigo	Especificacao	Desdobramento	Grupo de Natureza da Despesa	Natureza da Despesa
3.0.00.00.00.00.00	DESPESAS CORRENTES			18.994.318,86
3.1.00.00.00.00.00	PESSOAL E ENCARGOS SOCIAIS			9.444.137,42
3.1.71.00.00.00.00	TRANSFERENCIAS A CONSR. PUBLICOS MEDIANT		37.886,52	
3.1.71.70.00.00.00	RATEIO PELA PARTICIPACAO EM CONSORCIO PU	37.886,52		
3.1.71.70.04.00.00	CONTRATACAO POR TEMPO DETERMINADO	4.289,04		
3.1.71.70.11.00.00	VENCIMENTOS E VANTAGENS FIXAS - PESSOAL	25.734,24		
3.1.71.70.16.00.00	OUTRAS DESPESAS VARIAVEIS - PESSOAL	7.863,24		
3.1.90.00.00.00.00	APLICACOES DIRETAS		8.603.855,35	
3.1.90.04.00.00.00	CONTRATACAO POR TEMPO DETERMINADO	186.137,70		
3.1.90.04.01.00.00	CONTRATACAO TEMPORARIA TEMPO DETERMINADO	186.137,70		
3.1.90.04.01.03.00	CONTRAT. P/TEMPO DETERM - SAUDE	114.724,46		
3.1.90.04.01.04.00	CONTRAT. P/TEMPO DETERM - ASSIST SOCIAL	70.245,17		
3.1.90.04.01.05.00	CONTRAT. P/TEMPO DETERM - EDUCACAO	1.168,07		
3.1.90.11.00.00.00	VENCIMENTOS E VANTAGENS FIXAS - PESSOAL	8.205.540,06		
3.1.90.11.01.00.00	VENCIMENTOS E SALARIOS	7.978.216,48		
3.1.90.11.01.01.00	VENCIMENTOS E VANTAGENS FIXAS PESSOAL EF	7.307.763,41		
3.1.90.11.01.02.00	SUBSIDIOS DO PREFEITO	169.862,88		
3.1.90.11.01.03.00	SUBSIDIOS DO VICE-PREFEITO	59.562,36		
3.1.90.11.01.04.00	SUBSIDIOS DE SECRETARIOS MUNICIPAIS E AG	356.094,84		
3.1.90.11.01.07.00	REMUNERACAO DE MEMBROS DE CONSELHOS	84.932,99		
3.1.90.11.31.00.00	GRATIFICACAO POR EXERCICIO DE CARGOS	22.315,94		
3.1.90.11.31.01.00	VENCIMENTO COMISSIONADOS - NAO OCUPANTES	22.315,94		
3.1.90.11.42.00.00	FERIAS INDENIZADAS	2.556,91		
3.1.90.11.43.00.00	13o SALARIO	198.036,42		
3.1.90.11.43.01.00	13o SALARIO - PESSOAL EFETIVO	188.109,36		
3.1.90.11.43.04.00	13o SALARIO - SECRETARIOS MUNICIPAIS E A	9.927,06		
3.1.90.11.99.00.00	OUTRAS DESPESAS FIXAS - PESSOAL CIVIL	4.414,31		
3.1.90.11.99.01.00	DEMAIS DESPESAS COM PESSOAL	4.414,31		
3.1.90.13.00.00.00	OBRIGACOES PATRONAIS	212.177,59		
3.1.90.13.01.00.00	FGTS	10.979,12		
3.1.90.13.02.00.00	CONTRIBUICOES PREVIDENCIARIAS - INSS	184.639,70		
3.1.90.13.05.00.00	CONTRIBUICOES AO INSS - AGENTES POLITICO	14.102,36		
3.1.90.13.05.02.00	INSS - SUBSIDIOS DO VICE-PREFEITO	14.102,36		
3.1.90.13.10.00.00	CONTRIB. AO INSS - COMISS. NAO DETENTORE	2.456,41		
3.1.91.00.00.00.00	APLIC. DIR. DEC. OP. ENTRE ORGAOS, FUNDO		802.395,55	
3.1.91.13.00.00.00	OBRIGACOES PATRONAIS	802.395,55		
3.1.91.13.03.00.00	CONTRIBUICOES PREVIDENCIARIAS - RPPS	802.395,55		
3.1.91.13.03.01.00	CONTRIBUICOES PREVIDENCIARIAS RPPS/ATIVO	802.395,55		
3.2.00.00.00.00.00	JUROS E ENCARGOS DA DIVIDA			126.595,85
3.2.90.00.00.00.00	APLICACOES DIRETAS		126.595,85	
3.2.90.21.00.00.00	JUROS SOBRE A DIVIDA POR CONTRATO	26.710,34		
3.2.90.21.01.00.00	JUROS SOBRE A DIVIDA INTERNA	26.710,34		
3.2.90.91.00.00.00	SENTENCAS JUDICIAIS	99.885,51		
3.3.00.00.00.00.00	OUTRAS DESPESAS CORRENTES			9.423.585,59
3.3.30.00.00.00.00	TRANSFERENCIAS A ESTADOS E AO DISTRITO F		61.534,71	
3.3.30.93.00.00.00	INDENIZACOES E RESTITUICOES	61.534,71		
3.3.30.93.04.00.00	RESTITUICAO DE CONVENIOS E TRANSFERENCIA	61.534,71		
3.3.50.00.00.00.00	TRANSF. A INSTITUICOES PRIVADAS S/FINS L		291.720,00	
3.3.50.43.00.00.00	SUBVENCOES SOCIAIS	291.720,00		
3.3.50.43.15.00.00	DEMAIS ENT. DO TER. SETOR POL. DE PROM.	241.800,00		
3.3.50.43.45.00.00	DEMAIS ENTIDADES DO TER. PARA PROM. GRT.	49.920,00		
3.3.71.00.00.00.00	TRANSFERENCIAS A CONSR. PUBLICOS MEDIANT		33.597,48	
3.3.71.70.00.00.00	RATEIO PELA PARTICIPACAO EM CONSORCIO PU	33.597,48		
3.3.71.70.30.00.00	MATERIAL DE CONSUMO	20.015,52		
3.3.71.70.30.99.00	OUTROS MATERIAIS DE CONSUMO	20.015,52		
3.3.71.70.39.00.00	OUTROS SERVICOS DE TERCEIROS - PESSOA JU	5.718,72		

Unidade Gestora.....: PREFEITURA MUNICIPAL

Codigo	Especificacao	Desdobramento	Grupo de Natureza da Despesa	Natureza da Despesa
3.3.71.70.39.99.00	DEMAIS SERV DE TERCEIROS - PESSOA JURIDI	5.718,72		
3.3.71.70.40.00.00	SERVICOS DE TECNOLOGIA DA INFORMACAO E C	2.144,52		
3.3.71.70.40.01.00	SERVICOS DE TECNOLOGIA DA INFORMACAO E C	2.144,52		
3.3.71.70.46.00.00	AUXILIO-ALIMENTACAO	5.718,72		
3.3.72.00.00.00.00	EXECUCAO ORCAMENTARIA DELEGADA A CONSORC		647.139,20	
3.3.72.39.00.00.00	OUTROS SERVICOS DE TERCEIROS - PESSOA JU	647.139,20		
3.3.72.39.01.00.00	SERVICO MEDICO,HOSP,ODONT E LABORAT	647.139,20		
3.3.90.00.00.00.00	APLICACOES DIRETAS		6.691.320,40	
3.3.90.14.00.00.00	DIARIAS - PESSOAL CIVIL	69.952,19		
3.3.90.14.14.00.00	DIARIAS NO PAIS	69.952,19		
3.3.90.14.14.01.00	SERVIDORES EFETIVOS	20.059,18		
3.3.90.14.14.02.00	SERVIDORES COMISSIONADOS	19.834,42		
3.3.90.14.14.03.00	AGENTES POLITICOS	29.432,34		
3.3.90.14.14.04.00	MEMBROS DE CONSELHOS	314,64		
3.3.90.14.14.05.00	DESPESAS DE VIAGENS REAL. EM REGIME DE R	164,61		
3.3.90.14.14.06.00	DESPESAS DE VIAGENS REAL. EM REGIME DE R	99,00		
3.3.90.14.14.07.00	DESPESAS DE VIAGENS REAL. EM REGIME DE R	48,00		
3.3.90.30.00.00.00	MATERIAL DE CONSUMO	2.683.075,56		
3.3.90.30.01.00.00	COMBUSTIVEIS E LUBRIFICANTES AUTOMOTIVOS	673.795,52		
3.3.90.30.01.01.00	ETANOL	17.992,17		
3.3.90.30.01.02.00	GASOLINA	141.450,92		
3.3.90.30.01.03.00	DIESEL	474.323,41		
3.3.90.30.01.06.00	LUBRIFICANTES AUTOMOTIVOS	40.029,02		
3.3.90.30.04.00.00	GAS E OUTROS MATERIAIS ENGARRAFADOS	11.237,50		
3.3.90.30.07.00.00	GENEROS DE ALIMENTACAO	178.925,93		
3.3.90.30.07.12.00	GENEROS ALIMENTICIOS PARA COPA E CANTINA	74.567,89		
3.3.90.30.07.99.00	OUTRAS DESPESAS COM GENEROS ALIMENTICIOS	104.358,04		
3.3.90.30.09.00.00	MATERIAL FARMACOLOGICO	152.863,69		
3.3.90.30.10.00.00	MATERIAL ODONTOLOGICO	3.089,74		
3.3.90.30.14.00.00	MATERIAL EDUCATIVO E ESPORTIVO	21.207,95		
3.3.90.30.15.00.00	MATERIAL PARA FESTIVIDADES E HOMENAGENS	27.823,00		
3.3.90.30.16.00.00	MATERIAL DE EXPEDIENTE	41.725,02		
3.3.90.30.17.00.00	MATERIAL DE PROCESSAMENTO DE DADOS	5.375,90		
3.3.90.30.19.00.00	MATERIAL DE ACONDICIONAMENTO E EMBALAGEM	3.489,92		
3.3.90.30.20.00.00	MATERIAL DE CAMA, MESA E BANHO	764,70		
3.3.90.30.21.00.00	MATERIAL DE COPA E COZINHA	1.402,50		
3.3.90.30.22.00.00	MATERIAL DE LIMPEZA E PRODUTOS DE HIGIEN	40.997,73		
3.3.90.30.23.00.00	UNIFORMES, TECIDOS E AVIAMENTOS	19.449,13		
3.3.90.30.24.00.00	MATERIAL PARA MANUTENCAO DE BENS IMOVEIS	101.730,17		
3.3.90.30.25.00.00	MATERIAL PARA MANUTENCAO DE BENS MOVEIS	19.479,37		
3.3.90.30.26.00.00	MATERIAL ELETRICO E ELETRONICO	75.475,25		
3.3.90.30.28.00.00	MATERIAL DE PROTECAO E SEGURANCA	46.308,57		
3.3.90.30.30.00.00	MATERIAL PARA COMUNICACOES	428,40		
3.3.90.30.36.00.00	MATERIAL HOSPITALAR	127.327,02		
3.3.90.30.39.00.00	MATERIAL PARA MANUTENCAO DE VEICULOS	1.091.951,74		
3.3.90.30.39.01.00	PNEUS	19.562,92		
3.3.90.30.39.02.00	CAMARAS DE AR	11.172,00		
3.3.90.30.39.03.00	BATERIAS	1.920,00		
3.3.90.30.39.99.00	OUTROS MATERIAIS PARA MANUTENCAO DE VEIC	1.059.296,82		
3.3.90.30.42.00.00	FERRAMENTAS	139,08		
3.3.90.30.44.00.00	MATERIAL DE SINALIZACAO VISUAL E AFINS	23.291,50		
3.3.90.30.54.00.00	MATERIAL P/MANUT. CONSERV. DE ESTRADAS E	11.221,13		
3.3.90.30.99.00.00	OUTROS MATERIAIS DE CONSUMO	3.575,10		
3.3.90.30.99.99.00	OUTROS MATERIAIS DE CONSUMO	3.575,10		
3.3.90.32.00.00.00	MATERIAL, BEM OU SERVICIO PARA DISTRIBUIC	104.858,64		
3.3.90.32.03.00.00	MATERIAIS DE SAUDE PARA DISTRIBUICAO GRA	675,00		
3.3.90.32.04.00.00	MAT. P/DISTRIB. GRATUITA EM PROGR. DE AS	36.696,41		

Unidade Gestora.....: PREFEITURA MUNICIPAL

Codigo	Especificacao	Desdobramento	Grupo de Natureza da Despesa	Natureza da Despesa
3.3.90.32.05.00.00	MERENDA ESCOLAR	65.857,23		
3.3.90.32.99.00.00	OUTROS MATERIAIS PARA DISTRIBUICAO GRATU	1.630,00		
3.3.90.32.99.01.00	DEMAIS MATERIAIS P/DISTRIBUICAO GRATUITA	1.630,00		
3.3.90.33.00.00.00	PASSAGENS E DESPESAS COM LOCOMOCAO	3.330,98		
3.3.90.33.01.00.00	PASSAGENS PARA O PAIS	1.512,03		
3.3.90.33.99.00.00	OUTRAS DESPESAS DE LOCOMOCAO	1.818,95		
3.3.90.33.99.99.00	OUTRAS DESPESAS DE VIAGENS	1.818,95		
3.3.90.35.00.00.00	SERVICOS DE CONSULTORIA	118.304,32		
3.3.90.35.01.00.00	ASSESSORIA E CONSULTORIA TECNICA OU JURI	118.304,32		
3.3.90.35.01.02.00	ASSESSORIA E CONSULTORIA TECNICA OU JURI	118.304,32		
3.3.90.36.00.00.00	OUTROS SERVICOS DE TERCEIROS - PESSOA FI	93.860,54		
3.3.90.36.06.00.00	SERVICOS TECNICOS PROFISSIONAIS	44.817,60		
3.3.90.36.15.00.00	LOCACAO DE IMOVEIS	27.350,00		
3.3.90.36.22.00.00	MANUTENCAO E CONSERVACAO DE BENS IMOVEIS	9.318,45		
3.3.90.36.25.00.00	SERVICOS DE LIMPEZA E CONSERVACAO	4.697,38		
3.3.90.36.39.00.00	FRETES E TRANSPORTES DE ENCOMENDAS	2.200,00		
3.3.90.36.66.00.00	SERVICOS JUDICIARIOS	3.760,20		
3.3.90.36.96.00.00	OUTROS SERVICOS DE TERCEIROS PF - PAGAME	1.716,91		
3.3.90.39.00.00.00	OUTROS SERVICOS DE TERCEIROS - PESSOA JU	3.133.990,85		
3.3.90.39.01.00.00	ASSINATURAS DE PERIODICOS E ANUIDADES	1.805,86		
3.3.90.39.05.00.00	SERVICOS TECNICOS PROFISSIONAIS	175.456,56		
3.3.90.39.10.00.00	LOCACAO DE IMOVEIS	42.000,00		
3.3.90.39.12.00.00	LOCACAO DE MAQUINAS E EQUIPAMENTOS	3.223,75		
3.3.90.39.16.00.00	MANUTENCAO E CONSERVACAO DE BENS IMOVEIS	27.015,00		
3.3.90.39.17.00.00	MANUTENCAO E CONSERVACAO DE MAQUINAS E E	23.477,60		
3.3.90.39.19.00.00	MANUTENCAO E CONSERVACAO DE VEICULOS	246.135,49		
3.3.90.39.19.03.00	SERVICOS DE ALINHAMENTO, BALANCEAMENTO E	432,00		
3.3.90.39.19.04.00	SERVICOS GERAIS DE MECANICA VEICULAR	35.619,45		
3.3.90.39.19.05.00	SERVICOS GERAIS DE ELETRICA VEICULAR	16.788,69		
3.3.90.39.19.99.00	OUTROS SERVICOS DE MANUTENCAO E CONSERVA	193.295,35		
3.3.90.39.20.00.00	MANUTENCAO E CONSERVACAO DE BENS MOVEIS	3.915,00		
3.3.90.39.41.00.00	FORNECIMENTO DE ALIMENTACAO	1.556,60		
3.3.90.39.43.00.00	SERVICOS DE ENERGIA ELETRICA	604.421,01		
3.3.90.39.43.10.00	SERVICOS DE ENERGIA ELETRICA - DEST. A I	392.436,96		
3.3.90.39.43.30.00	SERVICOS DE ENERGIA ELETRICA DA REDE ESC	10.474,99		
3.3.90.39.43.40.00	SERVICOS DE ENERGIA ELETRICA DA SAUDE PU	11.782,82		
3.3.90.39.43.99.00	SERVICOS DE ENERGIA ELETRICA DOS DEMAIS	189.726,24		
3.3.90.39.44.00.00	SERVICOS DE AGUA E ESGOTO	139.934,39		
3.3.90.39.44.99.00	SERVICOS DE AGUA E ESGOTO DOS DEMAIS SET	139.934,39		
3.3.90.39.47.00.00	SERVICOS DE COMUNICACAO EM GERAL	10.129,01		
3.3.90.39.47.01.00	SERVICOS POSTAIS	1.929,01		
3.3.90.39.47.02.00	DIVERSOS SERVICOS DE DIFUSAO	8.200,00		
3.3.90.39.48.00.00	SERVICO DE SELECAO E TREINAMENTO	21.570,00		
3.3.90.39.50.00.00	SERVICO MEDICO - HOSPITALAR, ODONTOLOGIC	1.303.330,63		
3.3.90.39.50.99.00	DEMAIS DESP. COM SERV. MEDICO - HOSP., O	1.303.330,63		
3.3.90.39.51.00.00	SERVICOS DE ANALISES E PESQUISAS CIENTIF	10.000,00		
3.3.90.39.53.00.00	SERVICOS DE ASSISTENCIA SOCIAL	4.635,65		
3.3.90.39.58.00.00	SERVICOS DE TELECOMUNICACOES	70.986,45		
3.3.90.39.63.00.00	SERVICOS GRAFICOS E EDITORIAIS	17.591,00		
3.3.90.39.63.01.00	IMPRESSOS EM GERAL DE USO INTERNO	17.591,00		
3.3.90.39.69.00.00	SEGUROS EM GERAL	26.305,26		
3.3.90.39.69.02.00	SEGUROS DE VEICULOS DA SAUDE PUBLICA	24.476,36		
3.3.90.39.69.03.00	SEGUROS DE DEMAIS VEICULOS PUBLICOS	1.828,90		
3.3.90.39.74.00.00	FRETES E TRANSPORTES DE ENCOMENDAS	7.028,80		
3.3.90.39.81.00.00	SERVICOS BANCARIOS	33.232,66		
3.3.90.39.82.00.00	SERVICOS DE CONTROLE AMBIENTAL	27.754,50		
3.3.90.39.82.03.00	PRESTACAO DE SERVICOS DE COLETA DE RESID	27.754,50		

Unidade Gestora.....: PREFEITURA MUNICIPAL

Codigo	Especificacao	Desdobramento	Grupo de Natureza da Despesa	Natureza da Despesa
3.3.90.39.83.00.00	SERVICOS DE COPIAS E REPRODUCAO DE DOCUM	19.295,80		
3.3.90.39.86.00.00	PRODUCOES JORNALISTICAS, SERVICOS - CORO	1.850,00		
3.3.90.39.90.00.00	SERVICOS DE PUBLICIDADE LEGAL	31.213,80		
3.3.90.39.99.00.00	OUTROS SERVICOS DE TERCEIROS, PESSOA JUR	280.126,03		
3.3.90.39.99.60.00	ANUIDADES DE ASSOCIACOES, FEDERACOES E C	9.900,00		
3.3.90.39.99.99.00	DEMAIS SERVICOS DE TERCEIROS, PESSOA JUR	270.226,03		
3.3.90.40.00.00.00	SERVICOS DE TECNOLOGIA DA INFORMACAO E C	225.450,22		
3.3.90.40.08.00.00	MANUTENCAO DE SOFTWARE	170.163,52		
3.3.90.40.11.00.00	LOCACAO DE SOFTWARES	7.990,00		
3.3.90.40.95.00.00	MANUTENCAO CONSERVACAO DE EQUIPAMENTOS D	11.336,70		
3.3.90.40.97.00.00	DESPESAS DE TELEPROCESSAMENTO	35.960,00		
3.3.90.47.00.00.00	OBRIGACOES TRIBUTARIAS E CONTRIBUTIVAS	238.375,46		
3.3.90.47.12.00.00	CONTRIBUICAO PARA O PIS/PASEP	238.375,46		
3.3.90.93.00.00.00	INDENIZACOES E RESTITUICOES	20.121,64		
3.3.90.93.02.00.00	RESTITUICOES EXCETO COMBUSTIVEL	20.121,64		
3.3.90.93.02.01.00	RESTITUICAO DE RECEITA INDEVIDA	2.333,67		
3.3.90.93.02.02.00	RESTITUICAO DE SALDO DE CONVENIOS	17.787,97		
3.3.91.00.00.00.00	APLIC. D. DEC. DE OP. ENT. ORG., F. ENT.		1.698.273,80	
3.3.91.97.00.00.00	APORTE PARA COBERTURA DO DEFICIT ATUARIA	1.698.273,80		
4.0.00.00.00.00.00	DESPESAS DE CAPITAL			3.021.568,78
4.4.00.00.00.00.00	INVESTIMENTOS			2.501.502,29
4.4.90.00.00.00.00	APLICACOES DIRETAS		2.501.502,29	
4.4.90.51.00.00.00	OBRAS E INSTALACOES	2.047.881,39		
4.4.90.51.01.00.00	CONSTR. INSTAL. AMPLIAC. E REFORMAS BENS	264.218,09		
4.4.90.51.01.03.00	CRECHES	54.559,69		
4.4.90.51.01.04.00	EDIFICIOS ADMINISTRATIVOS	10.703,74		
4.4.90.51.01.07.00	POSTOS DE SAUDE	190.334,40		
4.4.90.51.01.99.00	OUTRAS EDIFICACOES	8.620,26		
4.4.90.51.02.00.00	CONSTR. INSTAL. AMPLIAC. E REFORMAS EM O	1.783.663,30		
4.4.90.51.02.02.00	RUAS, LOGRADOUROS E ESTRADAS RURAIS	1.770.492,02		
4.4.90.51.02.06.00	REDE DE ILUMINACAO PUBLICA	13.171,28		
4.4.90.52.00.00.00	EQUIPAMENTOS E MATERIAL PERMANENTE	453.620,90		
4.4.90.52.04.00.00	APARELHOS DE MEDICAO E ORIENTACAO	900,00		
4.4.90.52.06.00.00	APARELHOS E EQUIPAMENTOS DE COMUNICACAO	3.720,00		
4.4.90.52.08.00.00	APARELHOS, EQUIP., UT. MEDICOS-ODONTO.,	15.810,00		
4.4.90.52.12.00.00	APARELHOS E UTENSILIOS DOMESTICOS	495,00		
4.4.90.52.24.00.00	EQUIPAMENTO DE PROTECAO, SEGURANCA E SOC	58.520,05		
4.4.90.52.34.00.00	MAQUINAS, UTENSILIOS E EQUIPAMENTOS DIVE	134.110,00		
4.4.90.52.35.00.00	EQUIPAMENTOS DE PROCESSAMENTO DE DADOS	48.879,00		
4.4.90.52.39.00.00	EQUIPAMENTOS E UTENSILIOS HIDRAULICOS E	458,17		
4.4.90.52.40.00.00	MAQUINAS E EQUIPAMENTOS AGRICOLAS E RODO	230,00		
4.4.90.52.42.00.00	MOBILIARIO EM GERAL	14.498,68		
4.4.90.52.52.00.00	VEICULOS DE TRACAO MECANICA	176.000,00		
4.6.00.00.00.00.00	AMORTIZACAO DA DIVIDA / REFINANCIAMENTO			520.066,49
4.6.90.00.00.00.00	APLICACOES DIRETAS		520.066,49	
4.6.90.71.00.00.00	PRINCIPAL DA DIVIDA CONTRATUAL RESGATADO	520.066,49		
4.6.90.71.01.00.00	AMORTIZACAO DA DIVIDA CONTRATADA C/INSTI	135.486,16		
4.6.90.71.02.00.00	AMORTIZACAO DA DIVIDA CONTRATADA C/GOVER	192.580,33		
4.6.90.71.99.00.00	OUTRAS AMORTIZACOES DA DIVIDA CONTRATADA	192.000,00		
4.6.90.71.99.06.00	AMORTIZACAO DE PRECATORIOS	192.000,00		
Total Geral				22.015.887,64

Unidade Gestora.....: PREFEITURA MUNICIPAL

R e s u m o

PESSOAL E ENCARGOS SOCIAIS	9.444.137,42
JUROS E ENCARGOS DA DIVIDA	126.595,85
OUTRAS DESPESAS CORRENTES	9.423.585,59

Total DESPESAS CORRENTES	18.994.318,86
INVESTIMENTOS	2.501.502,29
INVERSOES FINANCEIRAS	0,00
AMORTIZACAO DA DIVIDA / REFINANCIAMENTO	520.066,49

Total DESPESAS DE CAPITAL	3.021.568,78
RESERVA DE CONTINGENCIA	0,00

Total RESERVA DE CONTINGENCIA	0,00

T o t a l G e r a l	22.015.887,64