



CÂMARA MUNICIPAL DE XAMBRÊ


ESTADO DO PARANÁ

Av. Alberto Byington n°. 665 Tel. (44) 3632.1272
EMAIL camaraxbr@yahoo.com.br CEP. 87535000



Ata n°. 3460/2020

Ata da Sessão Solene da Câmara Municipal de Xambê, realizada aos 27 dias do mês de fevereiro de 2020, às 10h30min, para apresentação da Audiência Pública, para demonstração do cumprimento das Metas Fiscais referente ao terceiro quadrimestre do exercício financeiro do exercício de 2019, e apresentação das metas e resultados do Fundo de Previdência do Município de Xambê. Iniciada a Sessão o apresentador agradeceu a presença dos senhores vereadores presentes, e dos secretários municipais, bem como professores e diretores de escolas. Agradeceu a presença da senhora Secretária da Educação do Município e demais secretários municipais. Passando a apresentação dos Slides com mostra dos dados contábeis ocorridos de janeiro até dezembro de 2019. Foi apresentado o Quadro que compara as receitas e despesas ocorridas até o terceiro quadrimestre, referente aos anos 2016 a 2019; em seqüência apresentou o quadro dos valores retidos para o Fundeb e dos valores recebidos do Fundeb; Ato contínuo apresentou o quadro onde demonstra os valores recebidos de convênios e programas até 31/12/2019; continuando foi apresentado o quadro de despesas realizadas por órgão do Executivo e também por departamento; Continuando foi apresentado o Quadro dos recursos recebidos dos Governos Federal e Estadual onde são descontados 20% das receitas para o FUNDEB Nacional; apresentou também o quadro das receitas próprias do Município que tem aplicação obrigatória de 25% em Educação; Foi demonstrado em seqüência o quadro das receitas resultantes de impostos repassados pelos governos federal e estadual com aplicação de 5% além daqueles já retidos pelo Fundeb; no quadro resumo da aplicação dos recursos com Ensino Fundamental, constatou se a aplicação até o



CÂMARA MUNICIPAL DE XAMBRÊ

ESTADO DO PARANÁ


Av. Alberto Byington n.º 665 Tel. (44) 3632.1272
EMAIL camaraxbr@yahoo.com.br CEP. 87535000



quadrimestre de 26,35%; na seqüência apresentou o quadro de gasto com a saúde publica, detalhando as receitas com aplicação obrigatória de 15%, verificando-se um índice aplicado de 25,74%; Foi demonstrado o quadro de despesas com pessoal ocorridos nos últimos 12 meses e verificou-se o percentual de gasto em 40,72%; Sendo ainda apresentado o quadro demonstrativo da Divida Pública. Foi aberta a chance de discussão e comentário dos presentes. Sendo apresentadas ainda, as receitas e despesas realizadas pelo Fundo de Previdência até o 3º quadrimestre com apresentação dos saldos bancários existentes no Previz. Terminada as apresentações foi deixada a palavra livre para quem desejasse fazer comentários e considerações pelos presentes, sendo feito varias colocações pelo professores aos alunos presentes. Após as palavras De vereadores, lavrou-se a presente ata que fará parte no livro de atas do Legislativo Municipal de Xamborê.













Edson Botelho
Presidente



Osnir Trentim
1º Secretário





AUDIÊNCIA PÚBLICA PARA APRESENTAÇÃO DO CUMPRIMENTO DO CUMPRIMENTO DAS METAS FISCAIS DO 3º QUADRIMESTRE DO EXERCÍCIO DE 2019.

27 DE FEVEREIRO DE 2020, ÀS 10H30MIN
 LOCAL: CÂMARA MUNICIPAL DE XAMBRE

Nome completo	RG	Assinatura
Eason Botelho	4.366.817-0	
Artur Teófilo Viana	1.112.272-8	
Amann Bruno Sombis	3596041-4	
Daniel Souto	3164982-0	
William Angelotto da Silva	001613505	
Giuliana Frassinetti Mangrini	10.497.690-8	
Jose Luis Brambila	3632063-0	
Nevelia Maria de Oliveira	4.374.938-2	
Christiane M. C. Ferreira	5996.748-7	
Neuz de Soutos Tubero	490.846.079-53	

AUDIÊNCIA PÚBLICA PARA APRESENTAÇÃO DO CUMPRIMENTO DAS METAS FISCAIS DO 3º QUADRIMESTRE DO EXERCÍCIO DE 2019.

27 DE FEVEREIRO DE 2020, ÀS 10H30MIN
 LOCAL: CÂMARA MUNICIPAL DE XAMBRÉ

Nome completo	RG	Assinatura
Suzana Rodrigues Bernardelli Oliveira	6290454-2	
Chefe Marques		
Evarildo Duffe de Aguiar	5217953-0	
José dos Santos Silva	5.023.173-9	
Egle Alvaro Furtado	1025141-9	

MUNICÍPIO DE XAMBRE

Estado do Paraná

AUDIÊNCIA PÚBLICA**METAS FISCAIS****3º QUADRIMESTRE****2019**

27/02/2020 - 10:00Hs

ORIGEM DOS RECURSOS: FUNDEB E O.P. CRÉDITO ATÉ 3º QUADRIMESTRE DE 2019**RECEITAS ARRECADAÇÃO**

FUNDEB RECEBIDO 2.424.864,96

FUNDEB DESCONTADO 2.944.736,18

PERCA PARA O FUNDEB -519.871,22

RESUMO DAS RECEITAS DE CONVÊNIOS E PROGRAMAS EXERCÍCIO DE 2019

RECEITAS	TOTAL
Transferência do Salário Educação	201.510,41
Transferência do FNDE para o PDDE	2.840,00
Transferência do FNDE - Merenda Escolar	67.572,00
Transferência do FNDE - Transporte Escolar	51.941,58
Transferência do FNAS - Assistência Social	207.296,90
Transferência do Estado para a Educação	157.046,60
Participação nas Multas do Estado	1.962,24
Transferência Transporte Escolar Estado	64.749,97
SUB-TOTAL	754.919,70

Anos	Receitas	Despesas	Diferença	Sup/Déf.
2016	19.654.452,07	16.638.108,39	3.016.343,68	Superávit
2017	18.697.750,84	17.509.375,45	1.188.375,39	Superávit
2018	21.477.755,53	21.131.660,05	346.095,48	Superávit
2019	22.535.558,77	21.408.550,51	1.127.008,26	Superávit

RESUMO DAS RECEITAS DE CONVÊNIOS E PROGRAMAS EXERCÍCIO DE 2019		
RECEITAS	TOTAL	
Transferências do SUS da União	1.020.323,39	
Transferências do SUS da Estado	92.070,00	
Transferências do SUS União p/ Investimentos	180.000,00	
Transferências do SUS Estado p/ Investiment	643.352,50	
Transferências Convênio Estado Infra Estrutur	379.578,17	
Transferências dos Royaltis do Petroleo	142.576,41	
TOTAL	2.600.476,88	

RECEITA E DESPESA COM ENSINO	

CONSOLIDAÇÃO DA DESPESA EMPENHADA POR SECRETARIA DE GOVERNO - ATÉ 3º QUADRIMESTRE DE 2019			
Administração Direta	Realizada	%	
TRANSFERENCIA PARA A CÂMARA	1.019.780,48	4,56	
COORDENAÇÃO SUPERIOR	598.848,72	2,68	
SECRETARIA DE ADMINISTRAÇÃO GERAL	3.731.123,17	16,67	
SECRETARIA DA FAZENDA	932.173,11	4,16	
SECRETARIA DA AGRICULTURA E PECUÁRIA	366.577,20	1,64	
SECRETARIA DE OBRAS E VIAÇÃO	3.214.580,91	14,36	
SECRETARIA DE INDUSTRIA E COMERCIO	23.993,80	0,11	
SECRETARIA DA SAUDE	5.983.749,95	26,74	
SECRETARIA DE ASSISTÊNCIA SOCIAL	1.521.877,21	6,80	
SECRETARIA DE EDUCAÇÃO, CULTURA E ESPORT	4.988.626,44	22,29	
TOTAL DA DESPESA ADMINISTRAÇÃO DIRETA	22.381.330,99	100,00	

Demonstrativo dos descontos para o FUNDEB e retorno do FUNDEB - Janeiro a Dezembro/2019			
F.P.M.	9.253.460,94		1.850.692,19
I.T.R.	116.761,08		23.352,22
I.P.I. EXP.	-	20%	-
I.C.M.S.	4.755.825,64		951.165,13
I.P.V.A.	522.857,64		104.571,53
FDO EXPORT	74.782,01		14.955,54
TOTAL			2.944.736,60
RETORNO			2.424.864,96
PERCA			(519.871,22)

Recursos dos 25% das Receitas Provenientes de Impostos

Receitas	Valor	%	Dest. Educação
Recursos Próprios	2.410.043,66		565.273,76
IPTU	437.182,43		109.295,61
IRRF	385.818,24		96.454,56
ISSQN	493.559,12		123.389,78
ITBI	328.261,04		82.065,26
Dívida Ativa/Mul/Juros	13.215,13		3.303,78
1% do FPM	801.657,24		200.414,31
Descontos Concedidos	(49.649,54)		(49.649,54)
Total Geral	2.410.043,66	25%	565.273,76

Demonstrativos dos Recursos destinados e Aplicados na Educação – Até o 3º Quadrimestre

Recursos Recebidos do FUNDEB	2.424.864,96
5% de Transferências	736.184,37
25% Receitas de Impostos	565.273,76
TOTAL = APLICAÇÃO MÍNIMA	3.726.323,09
Despesa Liquidadas Função 12	3.927.930,08
Perca para o Fundeb	519.871,22
Valor Efetivamente Aplicado	4.447.801,30
Valor Aplicado a Maior	721.478,21
Aplicado %	26,35%
Saldo em Bancos C/ Fundeb	21.774,75
Saldo em Bancos C/ Educação	20.219,39

Recursos dos 5% das Receitas Provenientes de Impostos

Receitas	Valor	%	Dest. Educação
Transferências da União	9.370.222,02		468.511,10
Cota - Parte FPM	9.253.460,94		462.673,05
ITR	116.761,08		5.838,05
ICMS Desonerado LC	-	5%	-
Transferência do Estado	5.353.465,29		267.673,26
ICMS	4.755.825,64		237.791,28
IPVA	522.857,64		26.142,88
Fdo -Exportação	74.782,01		3.739,10
Total Geral	14.723.687,31	5%	736.184,37

Demonstrativos da Receita e Despesa com Saúde Pública

Recursos dos 15% das Receitas Provenientes de Impostos

Receitas	Valor	%	Dest. Saúde
Recursos Próprios	1.608.386,42		241.257,96
IPTU	437.182,43		65.577,36
IRRF	385.818,24		57.872,74
ISS	493.559,12	15%	74.033,87
ITBI	328.261,04		49.239,16
Dívida Ativa/Juros/Multa	13.215,13		1.982,27
Descontos Concedidos	(49.649,54)		(7.447,43)
Sub-total	1.608.386,42	15%	241.257,96

DEMONSTRATIVO DOS RECURSOS DESTINADOS À SAÚDE - JANEIRO A DEZEMBRO 2019

RECURSOS VINCULADOS	VALOR
Receita de Recursos da E.C.29 - 15%	2.449.811,06
Recursos do SUS - Atenção Básica	1.020.323,39
Transf. Do Estado - PSF / Estadual	92.070,00
Transf SUS - União P/ Investimentos	180.000,00
Transf SUS - Estado P/ Investimentos	643.352,50
Total dos recursos destinados à Saúde até o 3º quadrimestre de 2019	4.385.556,95

Recursos dos 15% das Receitas Provenientes de Impostos

Transferências da União	9.370.222,02	1.405.533,30
Cota - Parte FPM	9.253.460,94	1.388.019,14
ITR	116.761,08	17.514,16
ICMS Desoneração	-	-
Transferência do Estado	5.353.465,29	803.019,79
ICMS	4.755.825,64	713.373,85
IPVA	522.857,64	78.428,65
IPI - Exportação	74.782,01	11.217,30
Total Geral	14.723.687,31	2.208.553,10

DEMONSTRATIVO DA APLICAÇÃO DOS RECURSOS DA SAÚDE - Janeiro a Dezembro 2019

Receita E.C. 29 - 15% Impostos	2.449.811,06
TOTAL APLICAÇÃO MÍNIMA	2.449.811,06
Despesa Liquidada até 31/12/2019	4.204.450,98
Valor Aplicado à Maior	1.754.639,92
Aplicado %	25,74%
Saldo em Banco Fonte 303 - (15%)	26.618,08
Saldo em Banco Fontes 494 a 499 (SUS)	329.326,64

**Relatórios de Gestão Fiscal
Janeiro a Dezembro 2019**

**DEMONSTRATIVO DA DÍVIDA
FUNDADA INTERNA**

OPERAÇÕES DE CRÉDITO	
Saldo em 31/08/2019	4.148.077,11
Amortização/Cancelamento	654.367,63
Inscrição/atualização	0,00
SALDO EM 31/12/2019	3.493.709,48
Receita Corrente Líquida	21.733.698,90
Percentual s/ as RCL	16,08%

MUITO OBRIGADO A TODOS OS PRESENTES

**RELATÓRIO DE GESTÃO FISCAL
DEMONSTRATIVO DOS GASTOS COM PESSOAL
EXERCÍCIO MÓVEL (Janeiro a Dezembro 2019)**

	12 MESES
Despesa Líquida com Pessoal	8.849.168,48
RECEITA CORRENTE LÍQUIDA – RCL	21.733.698,90
% do Total da despesa líquida com Pessoal em relação à RCL	40,72%